



POP UP TELTAT

Pop Up teltat käyttöohje

**Kiitämme tekemästänne
ostopäätöksestä!**



www.scandipro.fi
TELTAMAAILMA
SCANDIPRO GROUP

Telttamaailma OY, Tillinmäentie 3 02330 Espoo
myynti@telttamaailma.fi - www.telttamaailma.fi - Puh. 040 965 0875


Olette valinneet laatutuotteen.



www.scandipro.fi
TELTAMAAILMA
SCANDIPRO GROUP

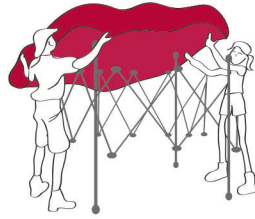
Teltan käyttöohje:

1



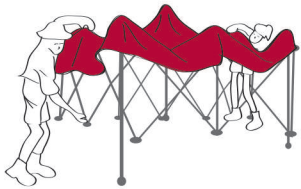
Asettakaa teltan runko maahan. Ottakaa rungon nurkista kiinni ja vetäkää runko auki.

2



Ensimmäistä kertaa telttaa pystyttäessä ne kiinnittäkää katto neljästä kulmasta tarranauhalla runkoon. Telttaa uudelleen kokoon pantaessa voi katon jättää runkoon kiinni.

3



Tarttukaa vastakkaisilta puolelta kattorakenteen alimmaisista kärjistä kiinni ja nostakaa runko avattuun asentoon.

4



Astukaa rungon jalan pohjan päälle ja vetäkää teltan jalka rungosta ulos kunnes se lukkiutuu.

5



Työntäkää kattorakenteen kulmaosaa jalkaa pitkin ylöspäin kunnes osa lukkiutuu yläasentoon.

6



Nostakaa teltta haluttuun korkeuteen säädettävien pystyjalkojen avulla ja kiinnittäkää seinät tarpeen mukaan.

Telttaa käytettäessä pyydämme noudattamaan seuraavia ohjeita:

- Kun teltta pystytetään ulos, se on **aina kiinnitettävä hyvin maahan**. Se tulee tehdä telttapaketissa olevien maakiilojen ja kiristysliinojen tai esim. asfaltille pystytettäessä erillisten painojen avulla.
- Pystytettyä telttaa ei saa jättää pitkäksi aikaa vartioimatta. Telttamaailma ei vastaa **poikkeuksellisten olosuhteiden**, kuten myrskyisän tuulen, rankkasateen ym. yllättävien ja voimakkaiden säämuutosten vuoksi teltalle mahdollisesti aiheutuneista vaurioista.
- Telttaa kuljetuslaukkuun laitettaessa tulee tarkistaa:
 - että rungon kaikki nivelet liikkuvat vapaasti eikä niissä ole jännityksiä.
 - että kattokangas ei ole rypyssä rungon osien välissä.
 - että katto- ja seinäkankaat ovat puhtaat ja kuivat.

Mahdollisia lisäkysymyksiä varten olemme aina käytettävissä:



040 9650875



myynti@telttamaailma.fi